



УПРАВЛЕНИЕ ФЕДЕРАЛЬНОЙ СЛУЖБЫ
ГОСУДАРСТВЕННОЙ СТАТИСТИКИ
ПО ХАБАРОВСКОМУ КРАЮ, МАГАДАНСКОЙ
ОБЛАСТИ, ЕВРЕЙСКОЙ АВТОНОМНОЙ ОБЛАСТИ
И ЧУКОТСКОМУ АВТОНОМНОМУ ОКРУГУ

ИНДЕКСЫ ПОТРЕБИТЕЛЬСКИХ ЦЕН

октябрь 2024 г.

14.11.2024

Хабаровский край

СОДЕРЖАНИЕ

Индексы потребительских цен	3
Индексы потребительских цен на отдельные группы и виды продовольственных товаров	6
Средние цены и индексы потребительских цен на плодоовощную продукцию	9
Индексы потребительских цен на отдельные группы непродовольственных товаров	12
Индексы потребительских цен на услуги	15
Средние цены и индексы потребительских цен на топливо моторное	18

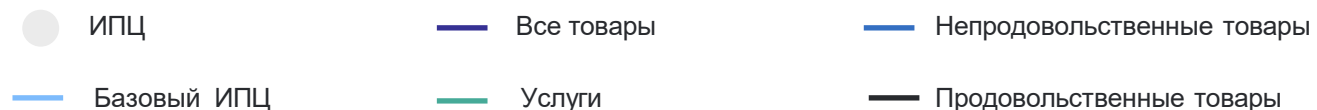
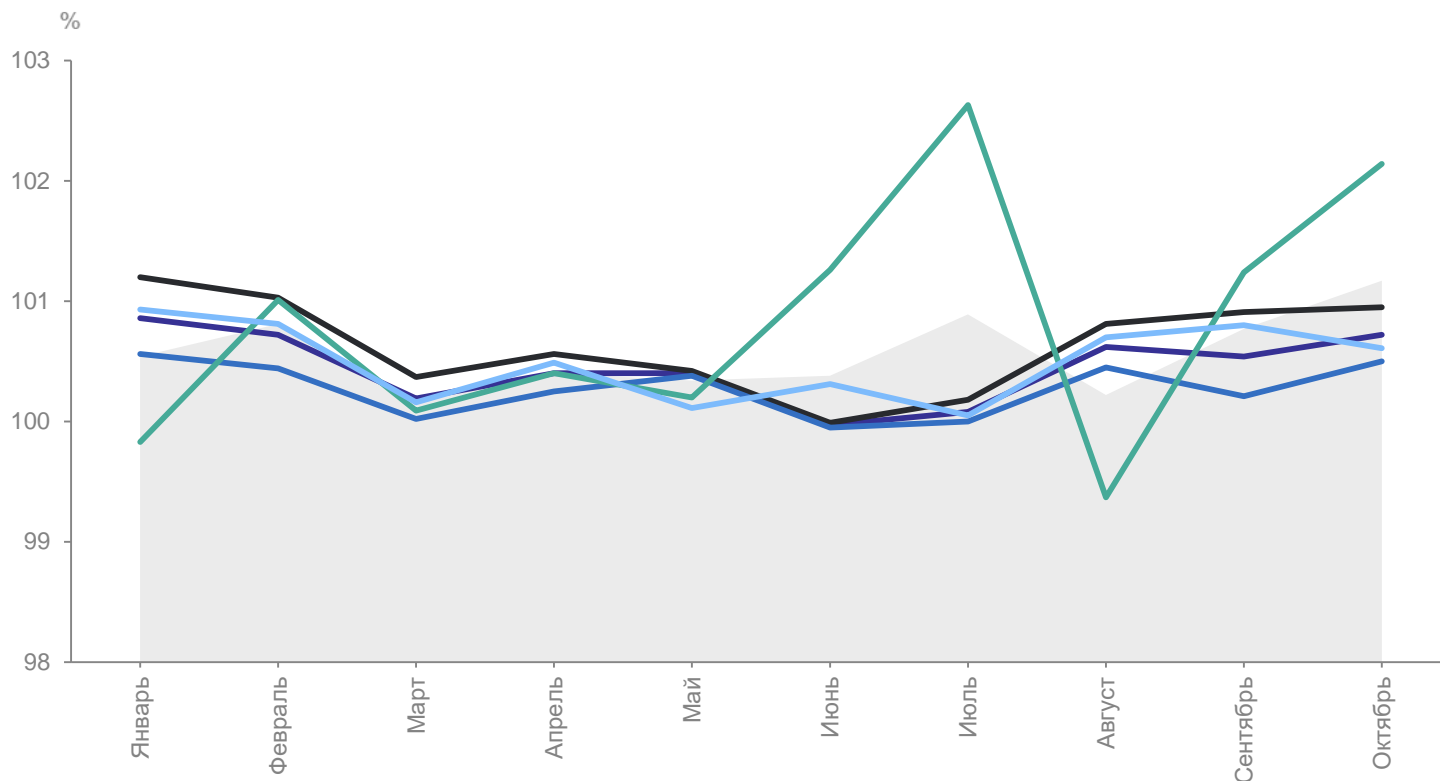
1

Индексы потребительских цен

ИНДЕКСЫ ПОТРЕБИТЕЛЬСКИХ ЦЕН

к предыдущему месяцу 2024 г., в процентах

ХАБАРОВСКСТАТ



октябрь 2024 г. к сентябрю 2024 г.,
в процентах

ИПЦ **101.17**

Все товары **100.72**

Продовольственные
товары **100.95**

Непродовольственные
товары **100.50**

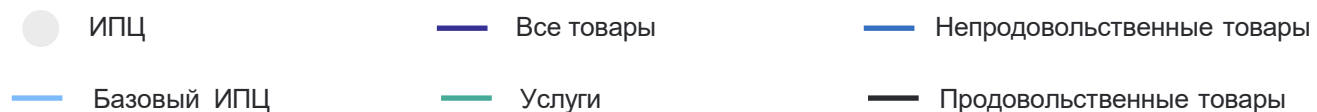
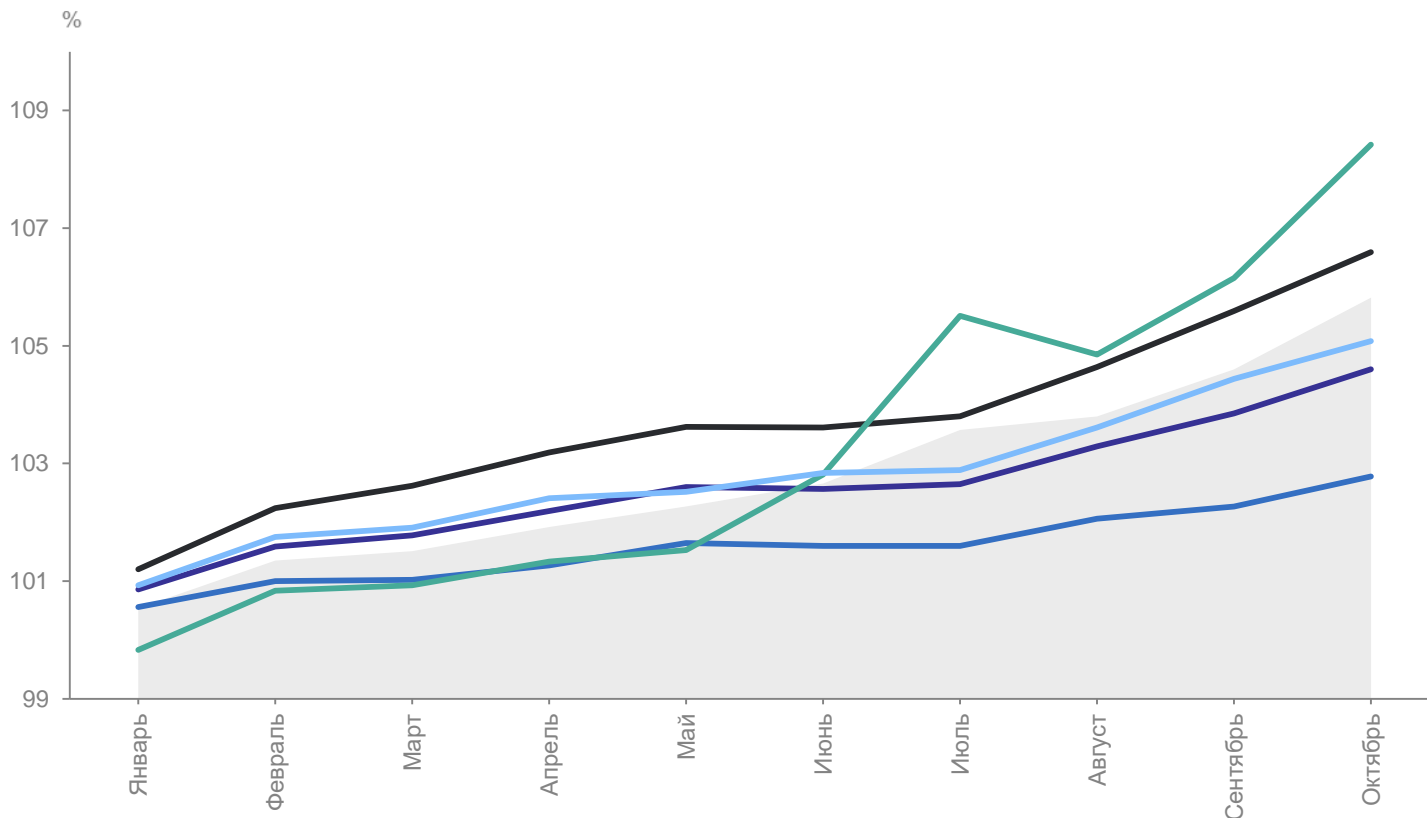
Услуги **102.14**

Базовый ИПЦ **100.61**

ИНДЕКСЫ ПОТРЕБИТЕЛЬСКИХ ЦЕН

к декабрю предыдущего года, в процентах

ХАБАРОВСКСТАТ



ИПЦ **105.82**

Все товары **104.60**

Продовольственные
товары **106.59**

Непродовольственные
товары **102.78**

Услуги **108.42**

Базовый ИПЦ **105.08**

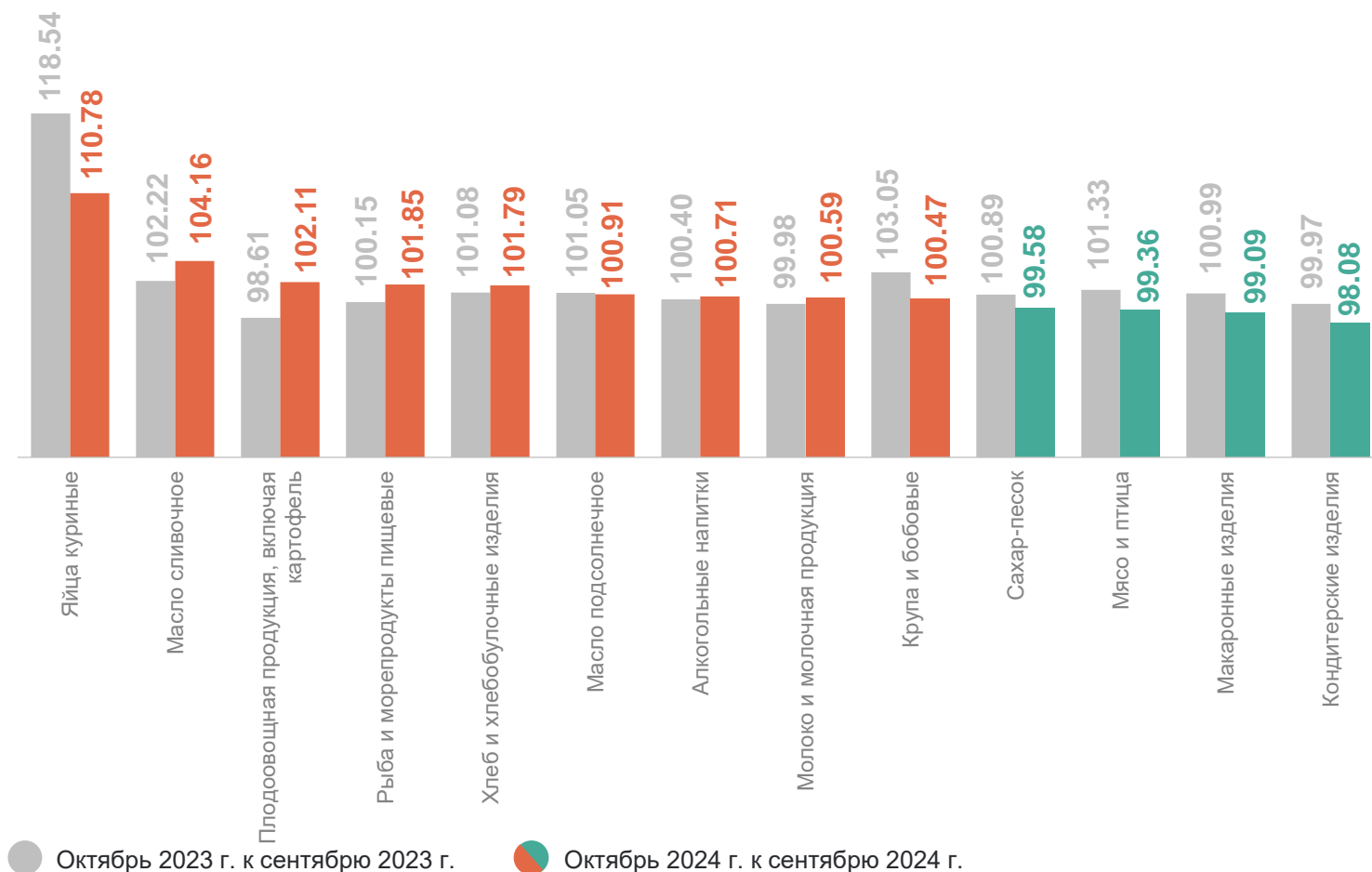
2

Индексы потребительских цен на отдельные группы и виды продовольственных товаров

ИНДЕКСЫ ПОТРЕБИТЕЛЬСКИХ ЦЕН НА ОТДЕЛЬНЫЕ ГРУППЫ И ВИДЫ ПРОДОВОЛЬСТВЕННЫХ ТОВАРОВ

октябрь 2024 г. к сентябрю 2024 г., в процентах

ХАБАРОВСКСТАТ



Продовольственные товары **100.95**

Яйца куриные 110.78

Масло сливочное 104.16

Флодоовощная продукция, включая картофель 102.11

Мясо и птица 99.36

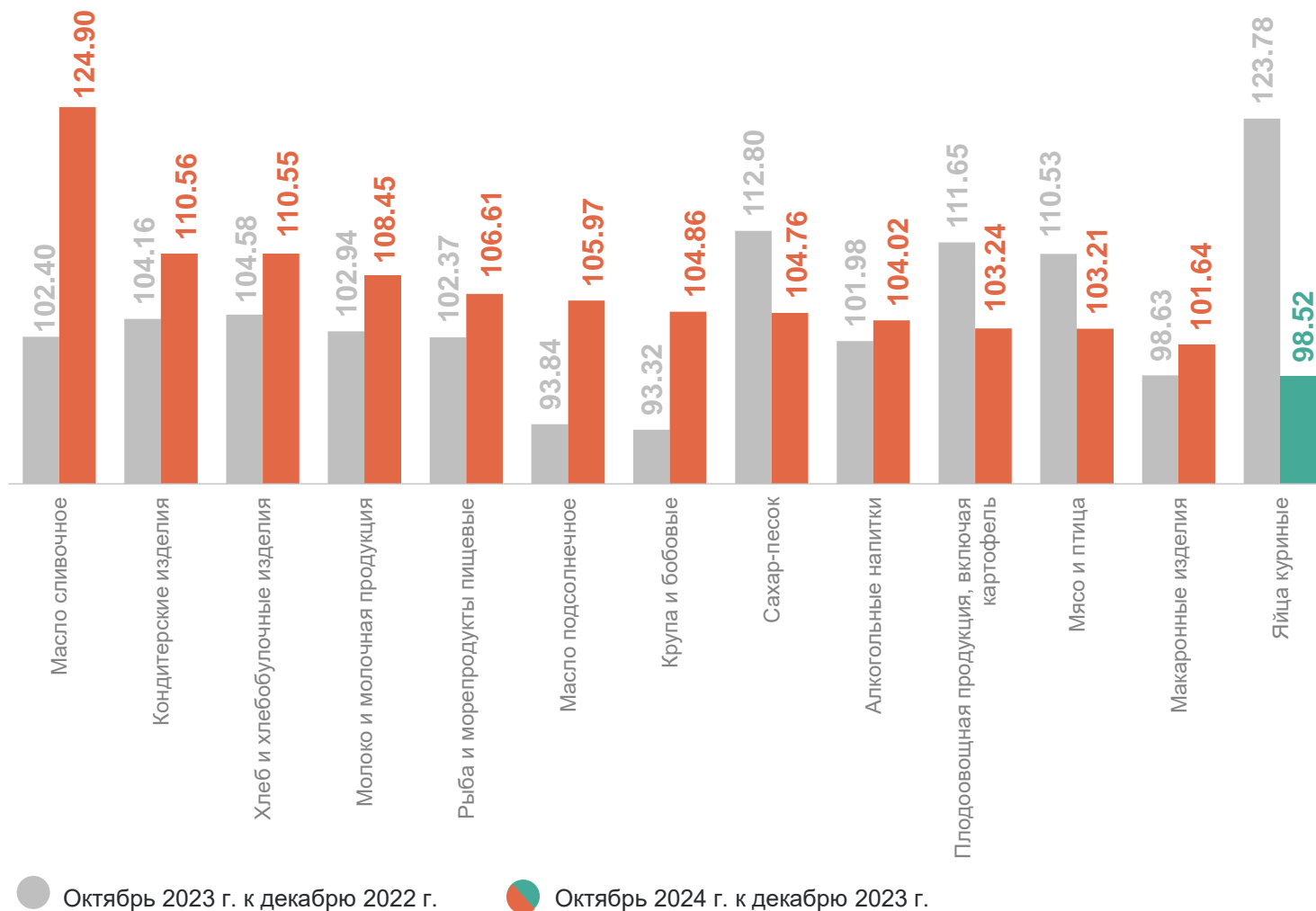
Макаронные изделия 99.09

Кондитерские изделия 98.08

ИНДЕКСЫ ПОТРЕБИТЕЛЬСКИХ ЦЕН НА ОТДЕЛЬНЫЕ ГРУППЫ И ВИДЫ ПРОДОВОЛЬСТВЕННЫХ ТОВАРОВ

октябрь 2024 г. к декабрю 2023 г., в процентах

ХАБАРОВСКСТАТ



Продовольственные товары	106.59
Масло сливочное	124.90
Кондитерские изделия	110.56
Хлеб и хлебобулочные изделия	110.55
Яйца куриные	98.52

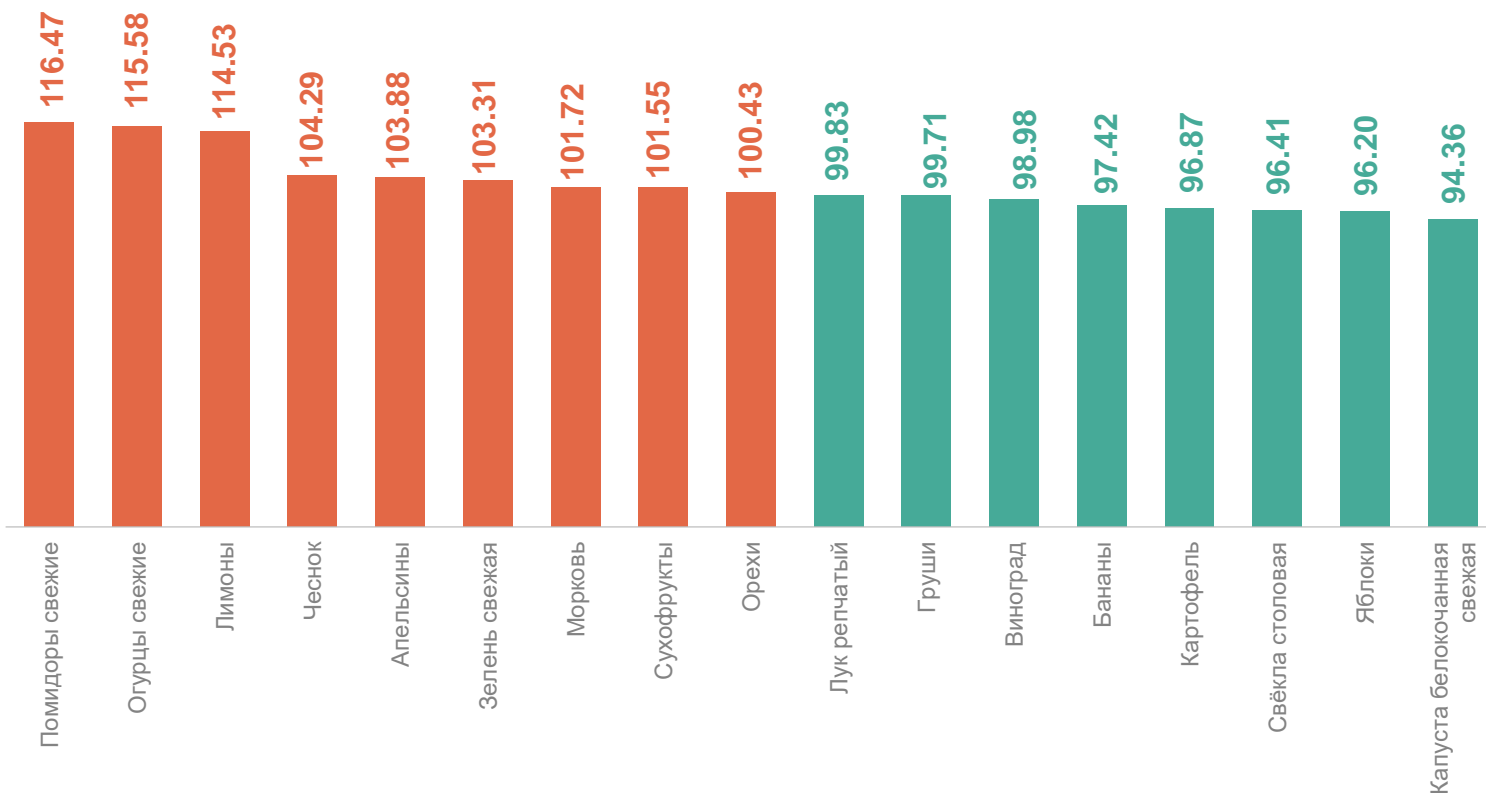
3

**Средние цены и индексы
потребительских цен
на плодоовощную продукцию**

ИНДЕКСЫ ПОТРЕБИТЕЛЬСКИХ ЦЕН НА ПЛОДООВОЩНУЮ ПРОДУКЦИЮ

октябрь 2024 г. к сентябрю 2024 г., в процентах

ХАБАРОВСКСТАТ



Фрутоовощная продукция, включая картофель	102.11
Помидоры свежие	116.47
Огурцы свежие	115.58
Лимоны	114.53
Свёкла столовая	96.41
Яблоки	96.20
Капуста белокочанная свежая	94.36

Октябрь 2024 г. к сентябрю 2024 г.

СРЕДНИЕ ЦЕНЫ НА ПЛОДООВОЩНУЮ ПРОДУКЦИЮ

октябрь 2024 г. к сентябрю 2024 г., рублей за килограмм

ХАБАРОВСКСТАТ

Помидоры свежие **241.57 ↑**

Лук репчатый **55.62 ↓**

Лимоны **206.06 ↑**

Картофель **58.80 ↓**

Чеснок **328.61 ↑**

Апельсины **234.39 ↑**

Свёкла столовая **57.31 ↓**

Зелень свежая **953.93 ↑**

Груши **275.27 ↓**

Морковь **91.44 ↑**

Орехи **1 175.67 ↑**

Виноград **316.18 ↓**

Капуста белокочанная свежая **53.04 ↓**

Сухофрукты **472.60 ↑**

Бананы **183.13 ↓**

Огурцы свежие **209.51 ↑**

Яблоки **211.12 ↓**

● Повышение

● Понижение

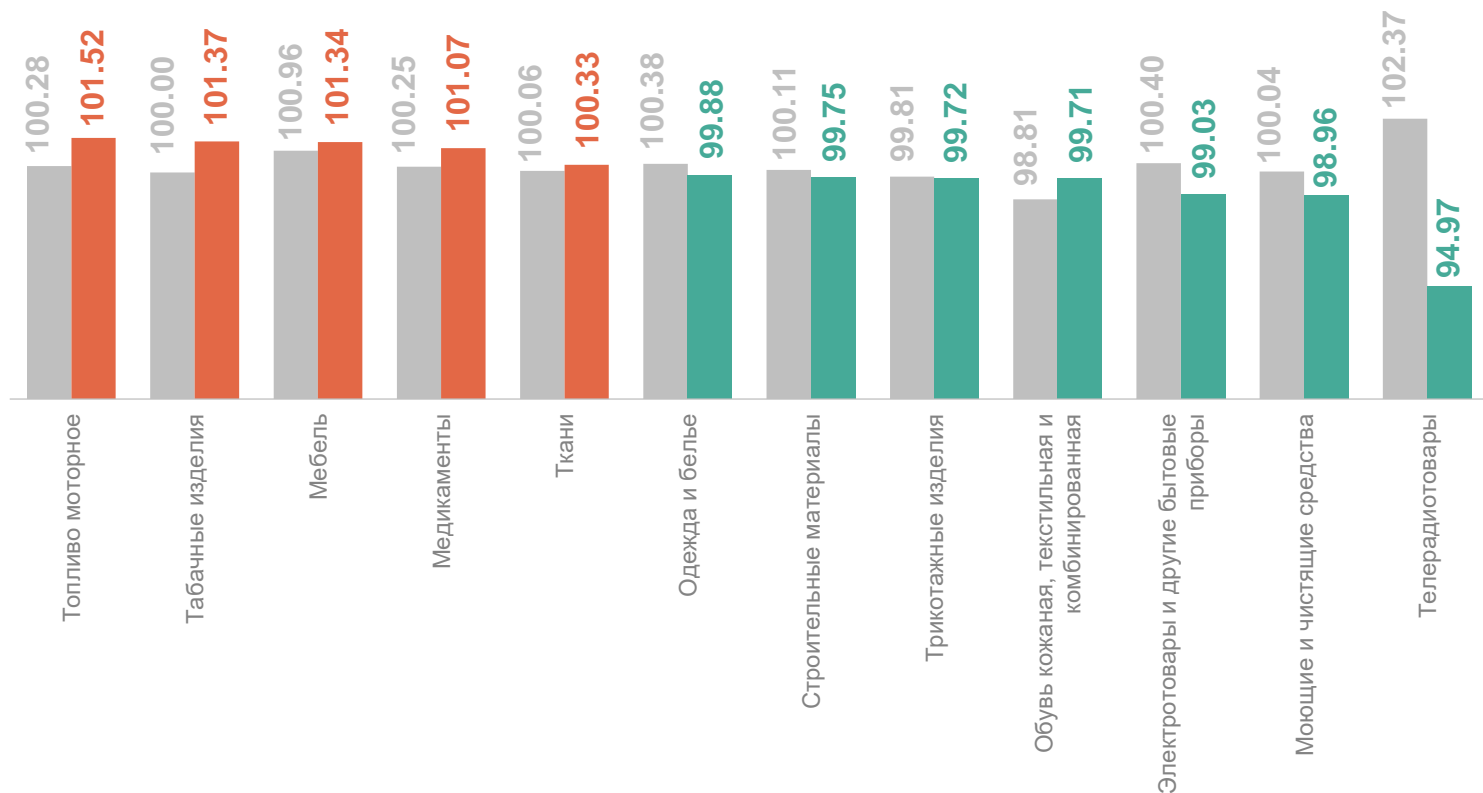
4

**Индексы потребительских цен
на отдельные группы
непродовольственных товаров**

ИНДЕКСЫ ПОТРЕБИТЕЛЬСКИХ ЦЕН НА ОТДЕЛЬНЫЕ ГРУППЫ НЕПРОДОВОЛЬСТВЕННЫХ ТОВАРОВ

октябрь 2024 г. к сентябрю 2024 г., в процентах

ХАБАРОВСКСТАТ

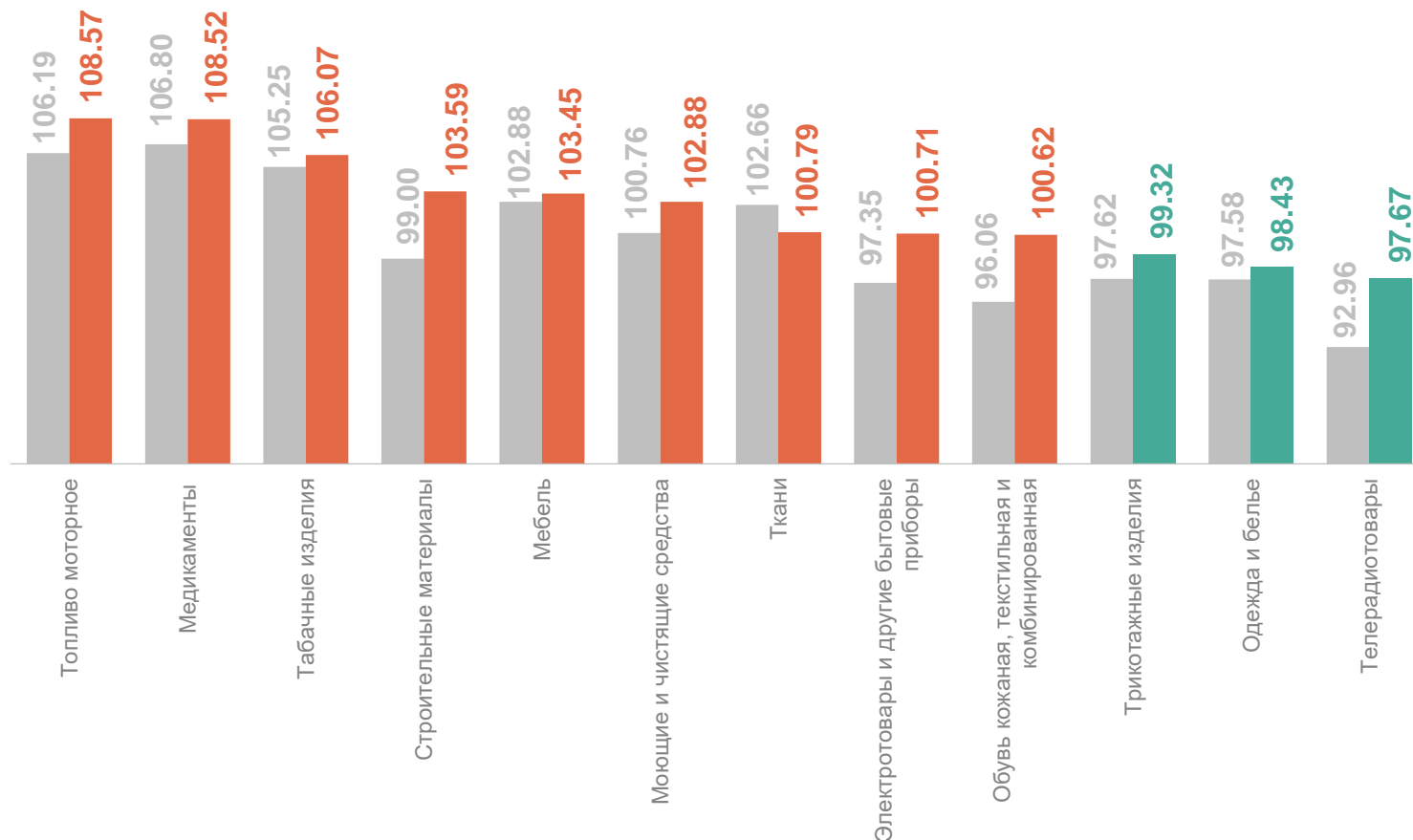


● Октябрь 2023 г. к сентябрю 2023 г. ● Октябрь 2024 г. к сентябрю 2024 г.

Непродовольственные товары	100.50
Топливо моторное	101.52
Табачные изделия	101.37
Мебель	101.34
Электротовары и другие бытовые приборы	99.03
Моющие и чистящие средства	98.96
Телерадиотовары	94.97

ИНДЕКСЫ ПОТРЕБИТЕЛЬСКИХ ЦЕН НА ОТДЕЛЬНЫЕ ГРУППЫ НЕПРОДОВОЛЬСТВЕННЫХ ТОВАРОВ

октябрь 2024 г. к декабрю 2023 г., в процентах



● Октябрь 2023 г. к декабрю 2022 г.

● Октябрь 2024 г. к декабрю 2023 г.

Непродовольственные товары **102.78**

Топливо моторное **108.57**

Медикаменты **108.52**

Табачные изделия **106.07**

Трикотажные изделия **99.32**

Одежда и белье **98.43**

Телерадиотовары **97.67**

5

Индексы потребительских цен
на услуги

ИНДЕКСЫ ПОТРЕБИТЕЛЬСКИХ ЦЕН НА УСЛУГИ

октябрь 2024 г. к сентябрю 2024 г., в процентах

ХАБАРОВСКСТАТ



Услуги

102.14

Услуги пассажирского транспорта

117.48

Услуги банков

107.22

Услуги физической культуры и спорта

100.52

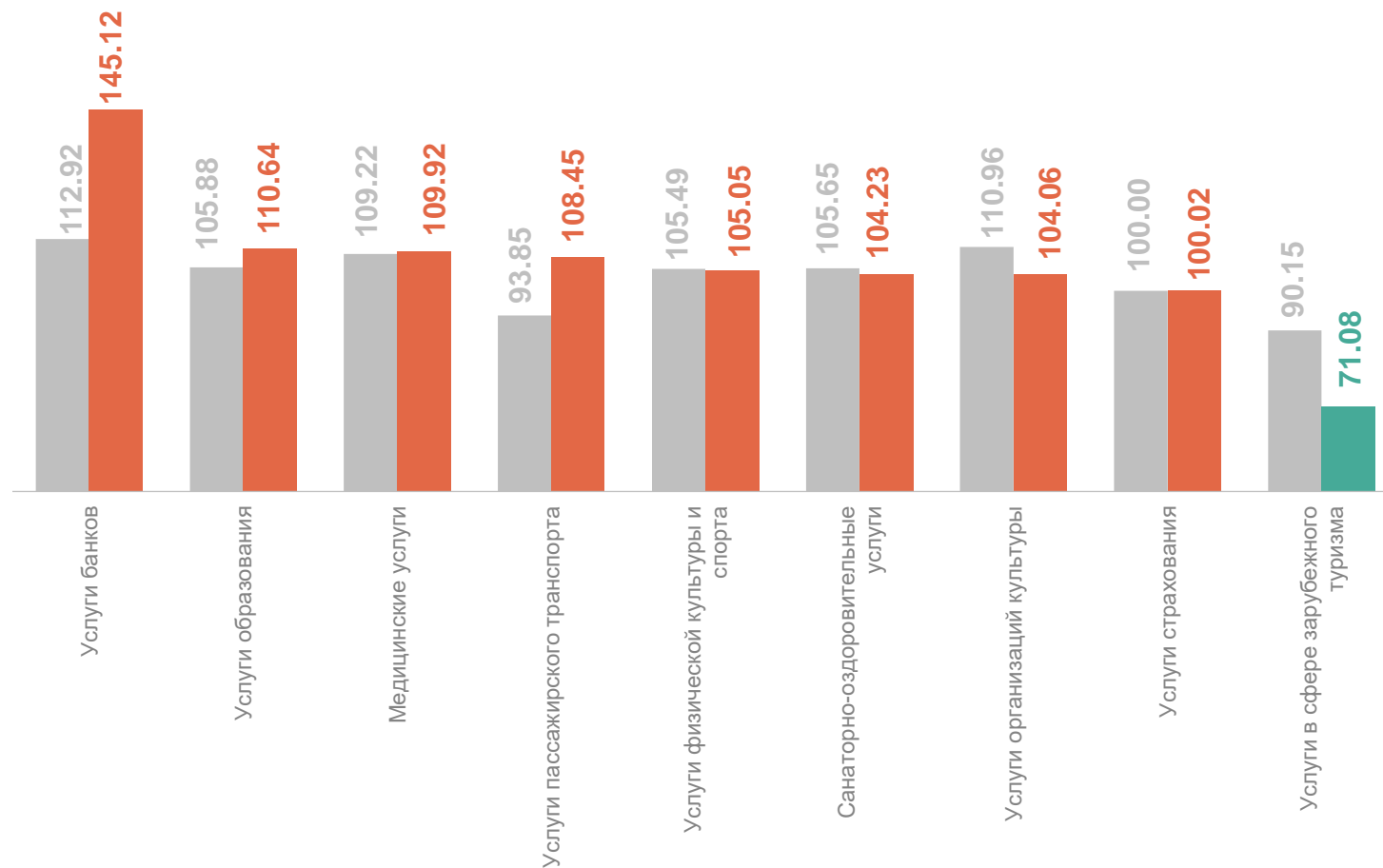
Услуги в сфере зарубежного туризма

98.64

ИНДЕКСЫ ПОТРЕБИТЕЛЬСКИХ ЦЕН НА УСЛУГИ

октябрь 2024 г. к декабрю 2023 г., в процентах

ХАБАРОВСКСТАТ



● Октябрь 2023 г. к декабрю 2022 г.

● Октябрь 2024 г. к декабрю 2023 г.

Услуги	108.42
Услуги банков	145.12
Услуги образования	110.64
Медицинские услуги	109.92
Услуги в сфере зарубежного туризма	71.08

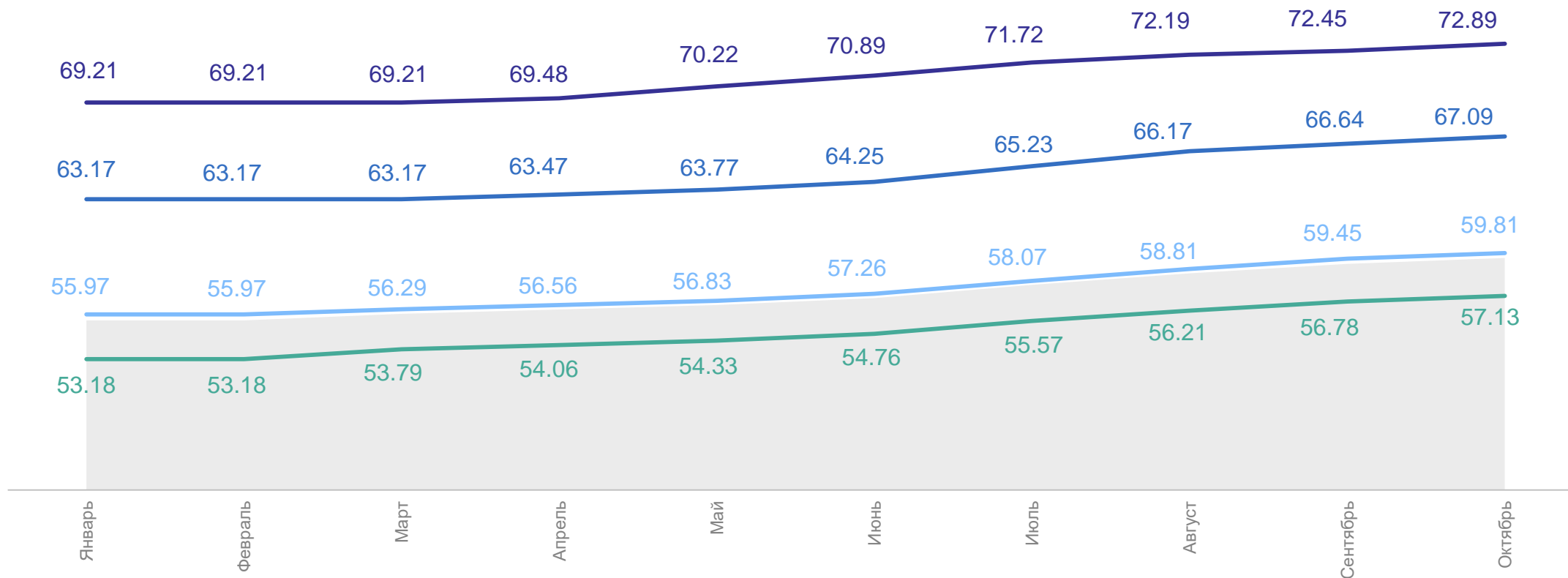
6

**Средние цены и индексы
потребительских цен
на топливо моторное**

СРЕДНИЕ ПОТРЕБИТЕЛЬСКИЕ ЦЕНЫ НА ТОПЛИВО МОТОРНОЕ

2024 г., рублей за литр

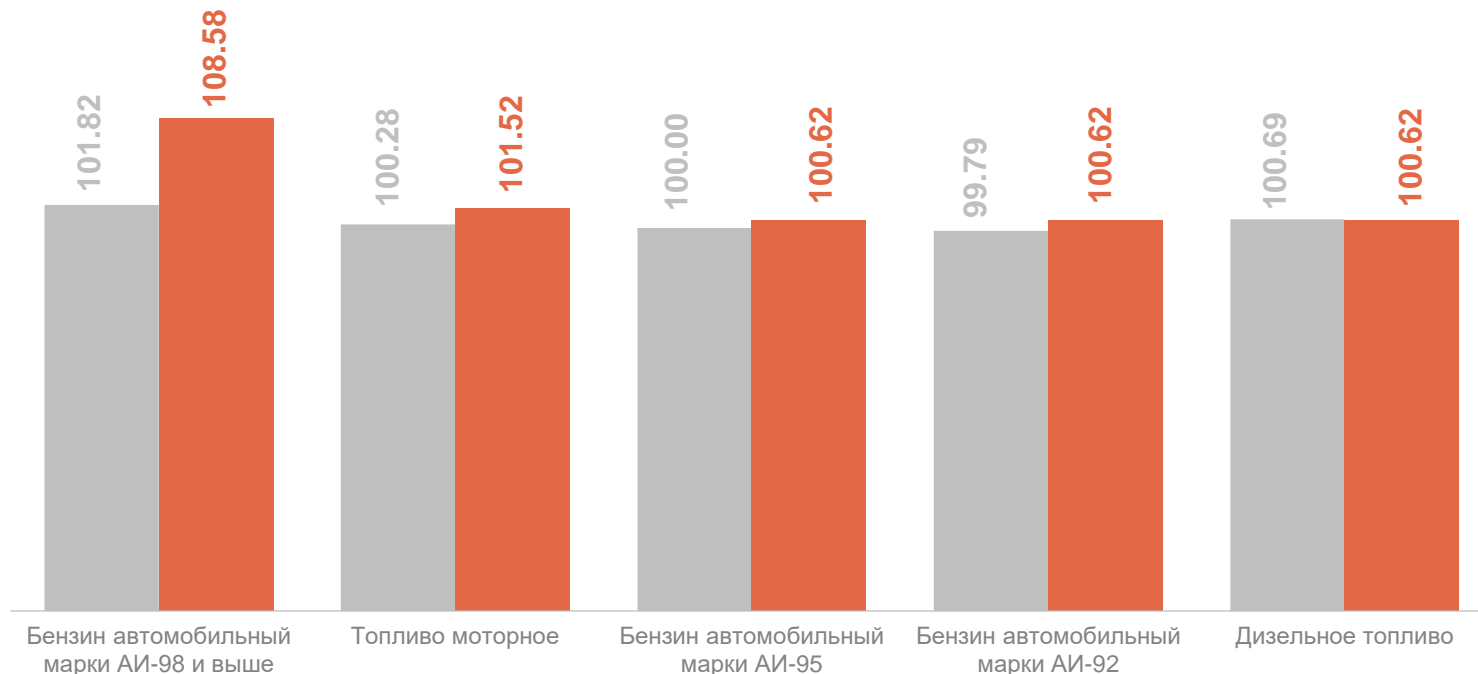
ХАБАРОВСКСТАТ



● Бензин автомобильный — Дизельное топливо — Бензин АИ-98 и выше — Бензин АИ-95 — Бензин АИ-92

ИНДЕКСЫ ПОТРЕБИТЕЛЬСКИХ ЦЕН НА ТОПЛИВО МОТОРНОЕ

октябрь 2024 г. к сентябрю 2024 г., в процентах



● Октябрь 2023 г. к сентябрю 2023 г. ● Октябрь 2024 г. к сентябрю 2024 г.

ХАБАРОВСКСТАТ

октябрь 2024 г. к декабрю 2023 г.,
в процентах

Топливо моторное **108.57**

Бензин автомобильный
марки АИ-92 108.30

Бензин автомобильный
марки АИ-95 107.41

Бензин автомобильный
марки АИ-98 и выше 115.24

Дизельное топливо 105.90